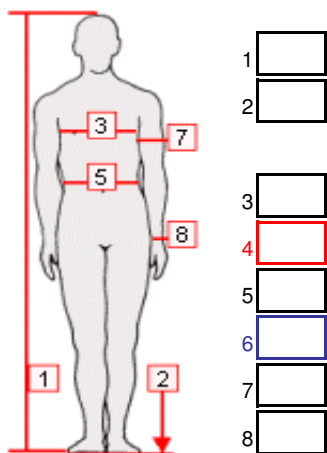


**För Svenskt Måttbeställningsformulär
Skriv ut sidorna 2 och 3**

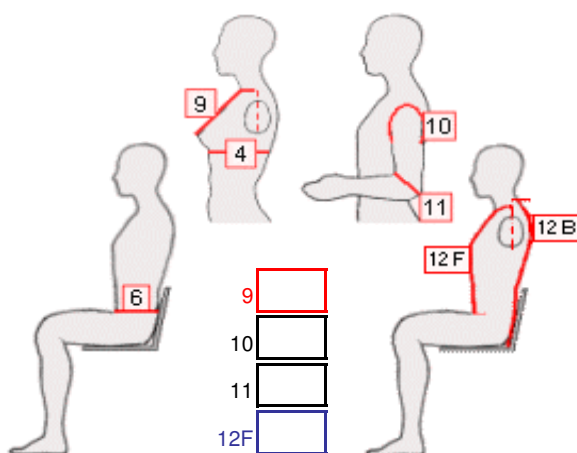
**For English Measurement Form
Print out page 4 and 5**

PARALYMPIC

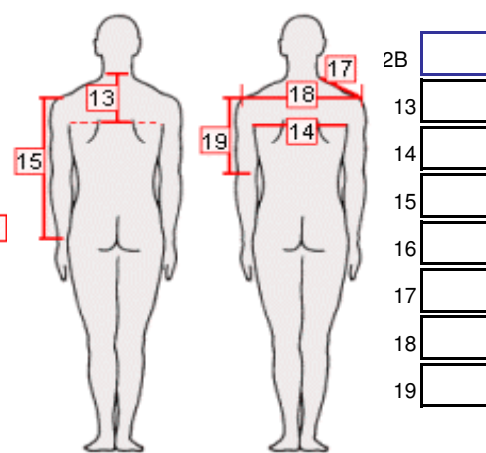


Ta alla mått exakt med normalt använda skytteunderkläder - Monard lägger på rörelsemån mm. för perfekt passform.

1. LÄNGD - Utan skor.
2. VIKT - Din ungefärliga vikt.
3. BRÖSTOMFÅNG - Största horisontella omfånget runt om bröstet. Normalt i nivå med bröstvårtan. Stå rakt och avslappnad när du mäter.
4. VIDD UNDER BYST - (Endast Damer) - Horisontellt omfång under bysten. Stå rakt och avslappnad när du mäter.
5. MIDJEOMFÅNG - Horisontellt omfång i midjehöjd. Normalt i nivå med naveln. Stå rakt och avslappnad när du mäter.
6. HÖFTVIID - Horisontellt omfång i höjd med ovansidan av låren när skytten sitter på en stol eller i en rullstol.



7. ÖVERARMSOMFÅNG - Största omfånget av överarmen i avslappnat läge. Normalt mitt på biceps.
8. HANLEDSOMFÅNG - Mät mitt på handledskulan.
9. BYSTHÖJD (Endast Damer) - Mät från mitt uppe på axeln längs med ovansidan av bysten till bröstvårtan.
10. AXELLEDSOMFÅNG - Omfång runt axelleden med armen längs sidan. Dra åt måttbandet så att eventuellt överflödigt material gör måttet större än vad det verkligen är.
11. ARMBÅG SOMFÅNG - Omfång runt armbågen. Håll armen såsom bilden visar.
- 12F. JACKANS LÄNGD FRAM - Mät från mitt uppe på axeln vid halsbasen längs med kroppen ner till ovansidan av låret.
- 12B. JACKANS LÄNGD BAK - Mät från nackkulan längs med ryggen ned till stolens / rullstolens sittyta.

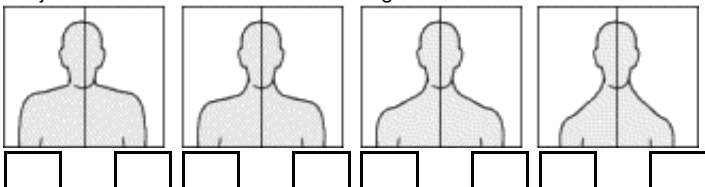


13. NACKENS LÄNGD - Mät från nackkulan, följ ryggens kontur ner till i linje med armvecket.
14. RYGGBREDD - Längd mellan vertikala armvecken bak.
15. ARLÄNGD - Längd från skulderleden, längs med armens utsida ned till undersidan av handledskulan.
16. JACKANS LÄNGD - Mät från nackkulan till den horisontella linjen med knogarna på knuten hand.
17. AXELLÄNGD - Längd från halsbasen till övergången skuldra-arm.
18. AXELBREDD - Total axelbredd skall mätas från övergången vänster arm-skuldra, i horisontell linje till höger skuldra-arms övergång. Följ konturen.
19. ÖVERARMSLÄNGD - Längd från skulderleden, längs med armens utsida ned till armbågen.

Monard kontrollera alla mått när vi får in din måttbeställning. Finns det något mått verkar vara fel kontaktar vi dig för om-mätning innan kläderna tillverkas.

AXELFORM

Välj den axelform som mest liknar din egen.

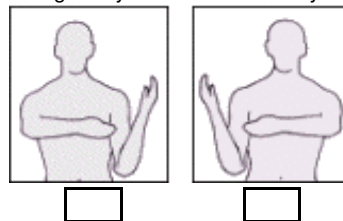


UTFÖRANDE

Välj om du är;

Höger Skytt

Vänster Skytt

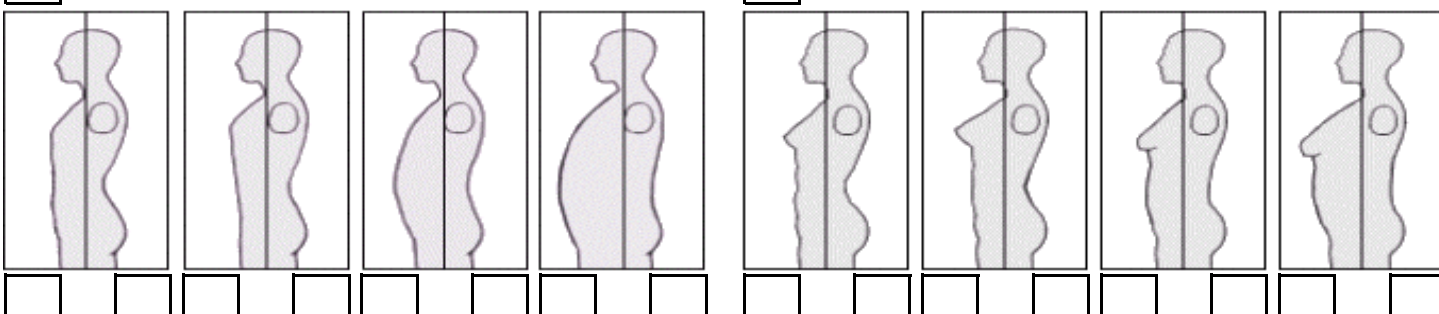


KROPPSFORM

Välj den kroppsform som mest liknar din egen, både mage och rygg.

Herr

Dam



Karl Olsson Shooting Sports
 Köpmangatan 39B
 633 40 Eskilstuna
 070-5666174
 info@karlolsson.se
 www.karlolsson.se

Namn _____
 Adress _____
 Postnr-Ort _____
 Land _____
 Tel _____
 E-mail _____
 Signatur _____

PARALYMPIC

VAL AV MODELL

Välj den Paralympic modell du vill beställa genom att fylla i färgvalet. Priset är det samma för Paralympic jackan som ordinarie modell. Om du har speciella önskemål skriv dem i rutan under övriga önskemål. Du kan också kontakta oss via telefon, fax eller e-mail.

MODELL STANDARD

FÄRGVAL

Välj färgkombination genom att skriva vald Canvasfärgs siffra i de nummerade rutorna. Skriv vald Skinnfärgs bokstav i de gråmarkerade rutorna. För att få en bättre uppfattning om hur din önskade färgkombination kommer att se ut, kan du använda vår interaktiva färgvalsguide på www.monard.se. Du kan också skicka in din beställning via vår Färg & Orderguide

FÄRGER

CANVAS		SKINN	
1	ROSA	L	
2	ROST	K	
	VIT	A	
4	GUL	G	
5	GRÖN	C	
6	LILA	J	
7	CANVAS-VIT		
8	BLÅ	D	
9	SVART	H	
10	RÖD	F	
11	GRÅ	M	
13	ORANGE	O	

ÖVRIGT

Nej	Ja
<input type="checkbox"/>	<input type="checkbox"/>
<input type="checkbox"/>	<input type="checkbox"/>
<input type="checkbox"/>	<input type="checkbox"/>
<input type="checkbox"/>	<input type="checkbox"/>

Ficka Önskas

Fem (5) Knapphål

Sned Knäppning*

Metall Knappar (ext. kost)

Passpoaler - Jacka

TEXT (extra kostnad)
Namn på Jackan

Land

Färg

MODELL SUPER

FÄRGVAL

Välj färgkombination genom att skriva vald Superfärgs siffra i de nummerade rutorna. Skriv vald Skinnfärgs bokstav i de gråmarkerade rutorna. För att få en bättre uppfattning om hur din önskade färgkombination kommer att se ut, kan du använda vår interaktiva färgvalsguide på www.monard.se. Du kan också skicka in din beställning via vår Färg & Orderguide

FÄRGER

SUPER		SKINN	
1	ROSA	L	
2	ROST	K	
	VIT	A	
4	GUL	G	
5	GRÖN	C	
6	LILA	J	
7	SUPER - VIT		
8	BLÅ	D	
9	SVART	H	
10	RÖD	F	
11	GRÅ	M	
	TURKOS	B	
13	ORANGE	O	

ÖVRIGT

Nej	Ja
<input type="checkbox"/>	<input type="checkbox"/>
<input type="checkbox"/>	<input type="checkbox"/>
<input type="checkbox"/>	<input type="checkbox"/>
<input type="checkbox"/>	<input type="checkbox"/>

Ficka Önskas

Fem (5) Knapphål

Sned Knäppning*

Metall Knappar (ext. kost)

Passpoaler - Jacka

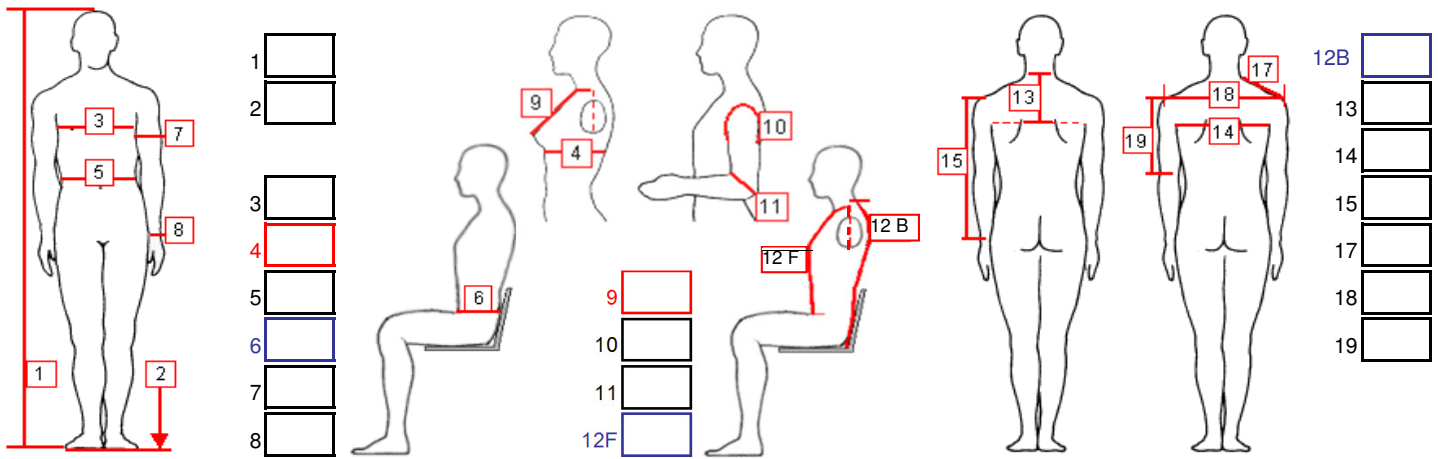
TEXT (extra kostnad)
Namn på Jackan

Land

Färg

ÖVRIG INFORMATION

PARALYMPIC



Please take all measurements exactly with normally used shooting underwear - Monard will add what is necessary to achieve an optimum fit.

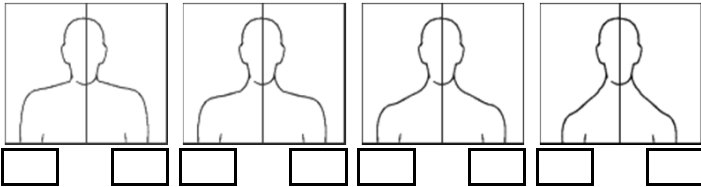
1. HEIGHT - Approximate
2. WEIGHT - Approximate
3. CHEST GIRTH - The maximum horizontal girth during normal breathing, standing erect, measured over the shoulder blades, under the armpit and across the chest. Normally level with the nipples
4. BUST GIRTH - (Women only) - The horizontal girth of the body, just below the breasts.
5. WAIST GIRTH - The girth of the natural waistline between the top of the hipbones and the lower ribs, measured when the person breathing normally and standing erect
6. HIP GIRTH - The horizontal girth measured around the hips when the shooter sit down on a chair or in a wheelchair.

7. ARM GIRTH - The maximum horizontal girth of the bicep, measured with the elbow bent at 90 degrees and the muscles relaxed.
8. WRIST GIRTH - The circumference of the wrist measured over the wrist knuckle.
9. CHEST HEIGHT (Women only) - The distance between the top of the shoulder, close to the neck, and the breast nipple.
10. ARMPIT GIRTH - The girth of the armpit, measured vertically.
11. ELBOW GIRTH - The girth of the elbow, measured over the point of the elbow when bent at 90 degrees.
- 12F. FRONT JACKET LENGTH - The distance between the natural line on top of the shoulder, taken close to your neck and down to the top of your thigh.
- 12B. BACK JACKET LENGTH - The distance between the neck vertebrae and the seat of a chair or wheelchair, following the shape of your back.

13. NECK LENGTH - The distance between the neck vertebrae and the shoulders, measured in a straight line when standing erect.
14. BACK WIDTH - The distance between the armpits measured over the shoulder blades.
15. ARM LENGTH - The distance between the top of the shoulder and the wrist knuckle, measured with the arm straight.
16. JACKET LENGTH - The distance between the neck vertebrae and the bottom of a clenched fist - measured with the arms straight.
17. SHOULDER WIDTH - The distance from the side of the neck to the end of the shoulder.
18. TOTAL SHOULDER WIDTH - The distance between the ends of the shoulders, measured over the back, following the shape of the body.
19. OVERARM LENGTH - The distance from the top of the shoulder to the point of the elbow, measured with the elbow bent at 90 degrees.

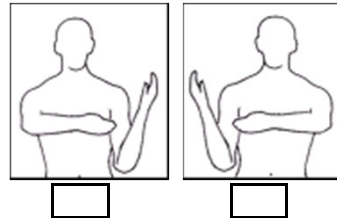
SHAPE OF SHOULDERS

Select the shape of each shoulder, as seen from the front.



Select whether you are;

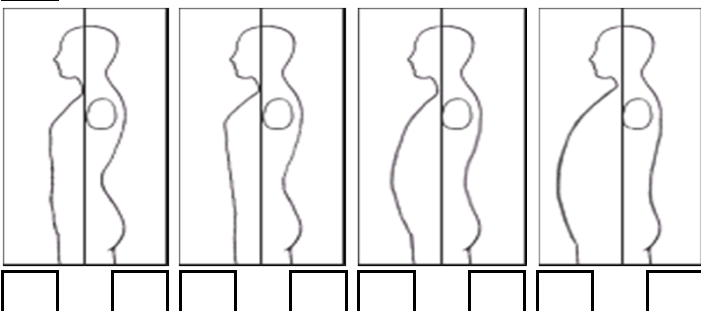
Right Handed Left Handed



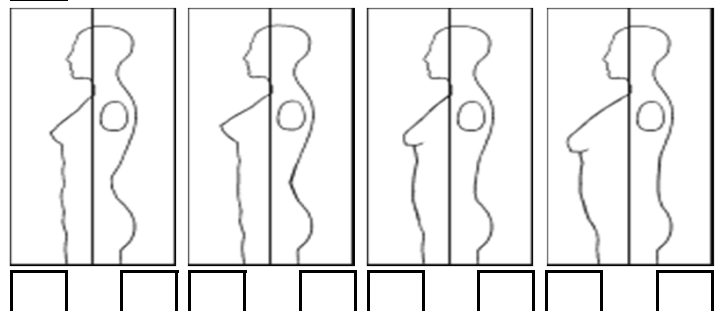
BODY SHAPE

Select gender and body shape - front and back.

Male



Female



Karl Olsson Shooting Sports
 Köpmangatan 39B
 633 40 Eskilstuna
 070-5666174
 info@karlolsson.se
 www.karlolsson.se

Name _____
 Street _____
 City _____ Zip _____
 Country _____
 Phone _____
 E-mail _____

PARALYMPIC

CHOICE OF MODEL

Choose the Paralympic model you want by filling in your colour choice. The prices for the Paralympic jacket are the same as the ordinary model. If you have any special requests, please fill in the square for additional information or contact us directly by phone, fax or e-mail.

MODEL STANDARD

CHOICE OF COLOURS

Choose the colour of each panel by writing the colour number/letter into each square. Gray shaded squares should be filled with a letter for Leather colours, white squares with a number for Canvas colours. If you want to design your colour scheme online, visit <http://www.monard.com> and Interactive Colouring. You can send in your order online through the Color-Orderguide.

1

2

3

(4)

5

6

7

8

9

10

11

COLOURS

CANVAS		LEATHER	
<input type="text" value="1"/>	PINK	<input type="text" value="L"/>	
<input type="text" value="2"/>	MAROON	<input type="text" value="K"/>	
<input type="text" value="3"/>	WHITE	<input type="text" value="A"/>	
<input type="text" value="4"/>	YELLOW	<input type="text" value="G"/>	
<input type="text" value="5"/>	GREEN	<input type="text" value="C"/>	
<input type="text" value="6"/>	PURPLE	<input type="text" value="J"/>	
<input type="text" value="7"/>	CANVAS		
<input type="text" value="8"/>	BLUE	<input type="text" value="D"/>	
<input type="text" value="9"/>	BLACK	<input type="text" value="H"/>	
<input type="text" value="10"/>	RED	<input type="text" value="F"/>	
<input type="text" value="11"/>	GREY	<input type="text" value="M"/>	
<input type="text" value="13"/>	ORANGE	<input type="text" value="O"/>	

12

13

14

15

16

17

18

19

20

21

22

23

24

OPTIONS

	No	Yes
Pocket Wanted	<input type="text"/>	<input type="text"/>
Five (5) Button Panel	<input type="text"/>	<input type="text"/>
Offset Top Button*	<input type="text"/>	<input type="text"/>
Metal Buttons (add. Cost)	<input type="text"/>	<input type="text"/>

Piping/Tubing - Jacket

TEXT (additional cost)
Name on Jacket

Country

Colour

MODEL SUPER

CHOICE OF COLOURS

Choose the colour of each panel by writing the colour number/letter into each square. Gray shaded squares should be filled with a letter for Leather colours, white squares with a number for Super colours. If you want to design your colour scheme online, visit <http://www.monard.com> and Interactive Colouring. You can send in your order online through the Color-Orderguide.

1

2

3

4

5

(6)

7

8

9

10

11

12

13

14

15

COLOURS

SUPER		LEATHER	
<input type="text" value="1"/>	PINK	<input type="text" value="L"/>	
<input type="text" value="2"/>	MAROON	<input type="text" value="K"/>	
<input type="text" value="3"/>	WHITE	<input type="text" value="A"/>	
<input type="text" value="4"/>	YELLOW	<input type="text" value="G"/>	
<input type="text" value="5"/>	GREEN	<input type="text" value="C"/>	
<input type="text" value="6"/>	PURPLE	<input type="text" value="J"/>	
<input type="text" value="7"/>	SUPER - WHITE		
<input type="text" value="8"/>	BLUE	<input type="text" value="D"/>	
<input type="text" value="9"/>	BLACK	<input type="text" value="H"/>	
<input type="text" value="10"/>	RED	<input type="text" value="F"/>	
<input type="text" value="11"/>	GREY	<input type="text" value="M"/>	
<input type="text" value="13"/>	ORANGE	<input type="text" value="O"/>	

16

17

18

19

20

21

22

23

24

25

26

OPTIONS

	No	Yes
Pocket Wanted	<input type="text"/>	<input type="text"/>
Five (5) Button Panel	<input type="text"/>	<input type="text"/>
Offset Top Button*	<input type="text"/>	<input type="text"/>
Metal Buttons (add. Cost)	<input type="text"/>	<input type="text"/>

Piping/Tubing - Jacket

TEXT (additional cost)
Name on Jacket

Country

Colour

ADDITIONAL INFORMATION